



教育局
Education Bureau



香港教育大學
The Education University
of Hong Kong

非華語家長教育講座： 從幼稚園到小學

2021年7月3日


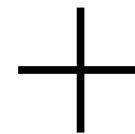

杜陳聲珮博士

香港教育大學
幼兒教育學系客座助理教授
兒童與家庭科學中心成員



恭喜你的孩子 幼稚園畢業了

從幼稚園畢業升入小學是一個里程碑，
標誌著孩子新階段的開始



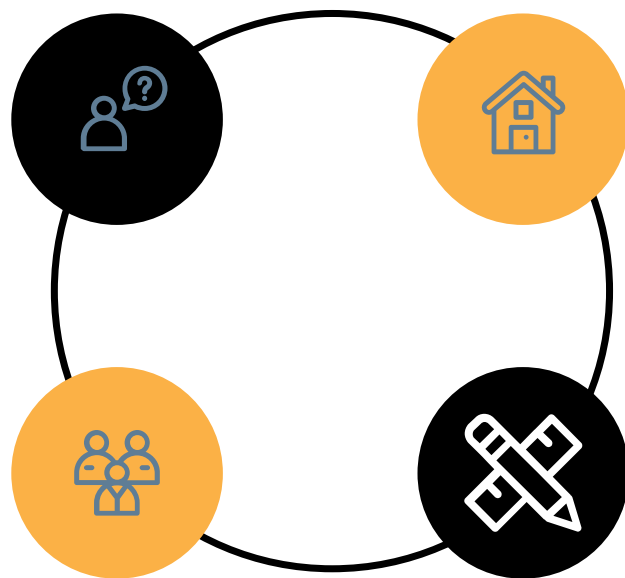
發展階段的挑戰

個人

將經歷身份的改變

人

將有新的老師和
結交新朋友


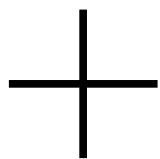


學校

將適應新的學習環境

事


將要滿足學校、班級、
課程和學習的新要求





適應學校和學習需要時間
樹立信心最重要



「一個堅強的、積極的自我形象是
成功的最好準備。」

美國心理學家，喬伊斯·布拉澤斯 (Joyce Brothers)





學校將提供支持，
並提供有效的教學；
但是，成功的教育需要
父母的支持和孩子的動機！



支持和鼓勵你的孩子

1 適應學校生活和文化

2 融入學校和課堂的社群生活

3 應對在語言、溝通和學習方面的挑戰

4 具備有關小學生活的知識、技能和興趣

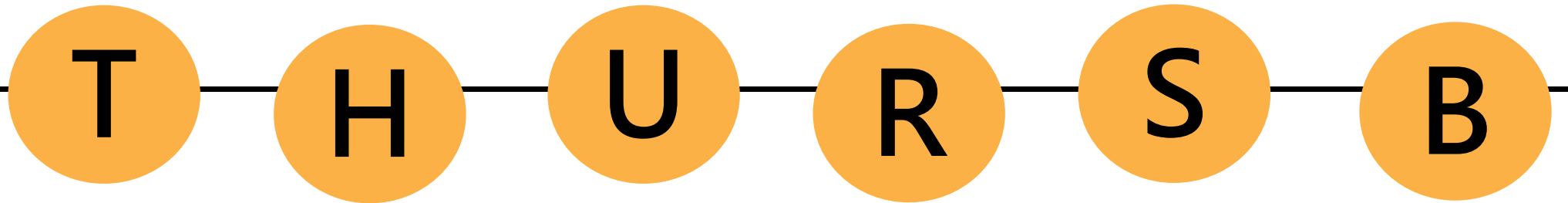
從幼稚園到小學



家長的支持與孩子的動機 ↴

教師的有效教學 ↴

成就學生的學業



時間表
Timetable




手冊
Handbook

校服
Uniform

規則
Rules

學校
School

書包
Bag





時間表

T for

Timetable



幼稚園時間表(以主題/活動編排)



Year **K1 (for 3-4 year olds) (Morning Session)**

Liang Assistant Teacher: Ms. Chan English Teacher: Ms. Amy

Mon.	Tue.	Wed.	Thur.
Early Arrival (free choice and play-based learning)			
Morning Greeting (Music, Story reading, Craft, Sharing, etc)			
Physical Movement (indoor gym)	Toilet Time	9:00-9:30 Physical Movement (indoor gym)	Toilet Time
Toilet Time	9:10-9:40 Thematic Learning	Early Reading	9:10-9:55 Thematic Learning
Early Reading	9:40-9:55 Music		
Toilet Time and Snack			
English Learning Time			
Thematic Learning	10:50-11:05 Story Reading and Sharing	Thematic Learning	10:50-11:05 Physical Movement
Music	11:05-11:30 Physical Movement (indoor gym)	Music	11:05-11:25 Music
End of the Day Routine Time (packing school bags)			

例子

小學時間表(以科目編排)

生活習慣



自理



節數	星期		一	二	三	四	五
	時間						
	8:00-8:15		早禱/早讀	早會	早禱/英讀	早會	早禱/早讀
	8:15-8:30	班主任課					
1	8:30-9:05		中文	中文	中文	英文	中文
2	9:05-9:40		中文	中文	中文	數學	數學
	9:40-9:55	小 息					
3	9:55-10:30		英文	英文	英文	成長	英文
4	10:30-11:05		英文	英文	英文	中文	英文
	11:05-11:20	小 息					
5	11:20-11:55		數學	數學	數學	聖經	常識
6	11:55-12:30		數學	普通話	常識	常識	常識
	12:30-1:05	午 膳					
	1:05-1:20	午 息					
7	1:20-2:00		低年級週會/ 導修	高年級週會/ 導修	導修	導修	音樂
8	2:00-2:30		視覺藝術	音樂	圖書	體育	聯課 活動
9	2:30-3:05		視覺藝術	體育	電腦	普通話	導修
	3:05-3:20	放 學					
課後小組	3:10-3:40	輔導班 / 躍進班 / 拔尖班					

例子

科目：

- 中文
- 英文
- 數學
- 常識
- 視覺藝術
- 體育
- 音樂
- 普通話
- 電腦
- 聖經

不同學科的老師
影響到收拾書包

其他活動：

- 早會
- 早讀
- 成長活動
- 低年級周會
- 圖書
- 輔導班
- 進階班
- 強化班



要做什麼？如何去做？



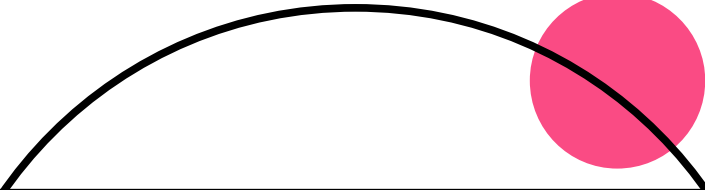



生活習慣

早點睡，早些起床
要有充足的時間吃早餐再上學



自理技能

獨立上廁所、進食和飲水
放小息，帶小息袋
選取正確的東西





手冊

H for

Handbook



手冊

家課和通告
學生的責任
學校與家長溝通的渠道

例子

真實個案分享





支持和鼓勵你的孩子







一個基本學習技能

學寫中文
用來通知和計劃



一個重要看法
(可改變你的孩子)

寫手冊
有趣又有意義





校服
U for
Uniform



校服

對你的孩子來說，什麼是新的？
有哪些顧慮？

紀律 &
形象



例子





要做什麼？如何去做？



自理

一起去商店

試穿校服

盡可能允許選擇

在所有衣物標記名字





規則


R for Rules



規則



例子



NEW CLASSROOM RULES

- Lorem ipsum dolor sit amet, consectetur adipiscing elit. Phasellus justo consectetur, bibendum lectus at, facilisis massa.
- Phasellus faucibus magna in mauris interdum, in porta ligula elementum. Cras sodales lectus vel arcu tristique, et sodales faucibus.
- Praesent nec dolor quis odio tincidunt accumsan posuere euismod. Phasellus justo consectetur, bibendum lectus at, facilisis massa.
- Nam at tempor nibh. Aliquam pharetra elit est, id cursus neque congue et. Quisque consectetur augue nulla, eget tincidunt diam hendrerit eget.
- Sed nisi sem, malesuada euismod tincidunt a, congue nisi amet lectus. Duis ac leo id augue bibendum volutpat.





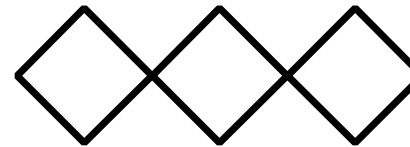

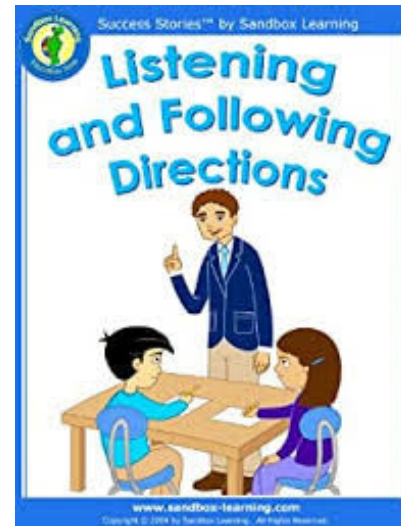



目前還不知道



應對策略

聆聽和快速按照指示做事





學校

S for School



學校校園


幼稚園和小學的差別很大



例子



要做什麼？如何去做？



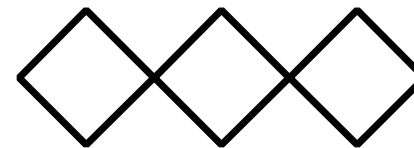


探訪學校

試行上學的路線
圍著校園逛逛



迎新會

參加迎新會
了解學校的校訓和生活




書包

B for Bags

+



要做什麼？如何去做？





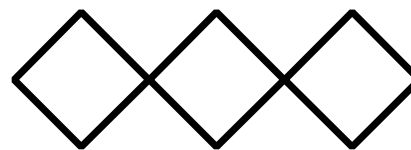
應對策略

一起選購書包
考慮孩子的興趣和需要



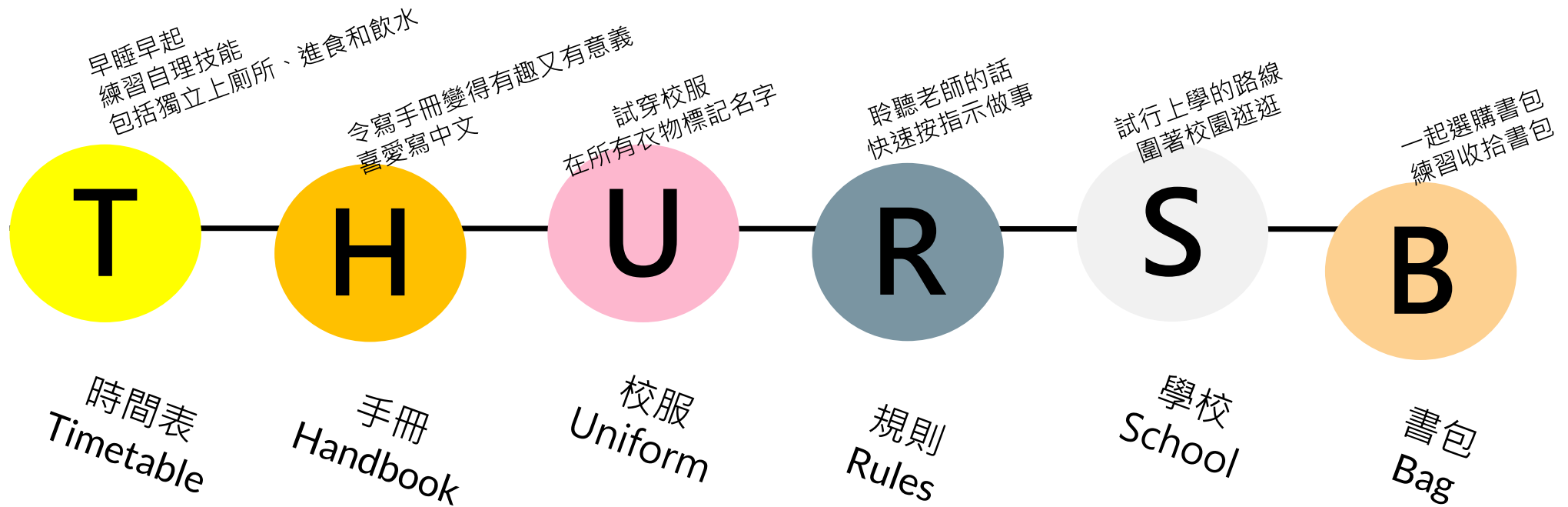
自我照顧技能

練習收拾書包
根據時間表收拾書本和用品



從幼稚園到小學

支持和鼓勵你的孩子





答問

謝謝！

CREDITS: This presentation template was created by [Slidesgo](#), including icons by [Flaticon](#), infographics & images by [Freepik](#) and illustrations by [Storyset](#).

